



令和5年度 海外プレテスト

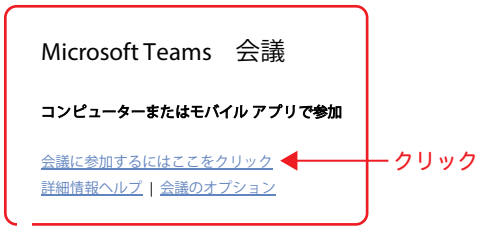
Microsoft Teams 会場への参加方法について

<パソコンのブラウザから参加する場合>

Microsoft Teams 会場への参加は、下記の手順で行ってください。
インターネットの環境等によっては、音声や映像が途切れる場合がございます。

1

本校から送付のメールに記載された
オンライン会場へのアクセスリンクをクリックしてください。
※接続リハーサルと本番の会場は異なります。



2

Teams がブラウザで開きます。
「このブラウザで続ける」をクリックして進みます。



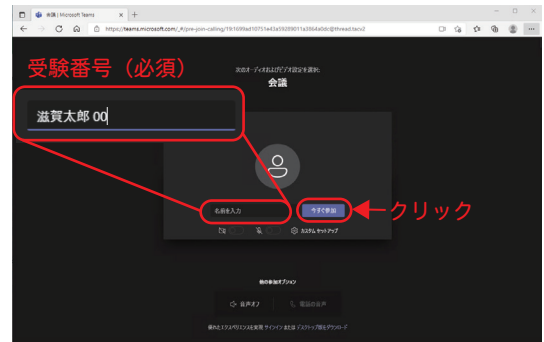
3

マイクやカメラへのアクセス許可を問われる場合があります。
Teams で使用しますので「許可」を選択してください。



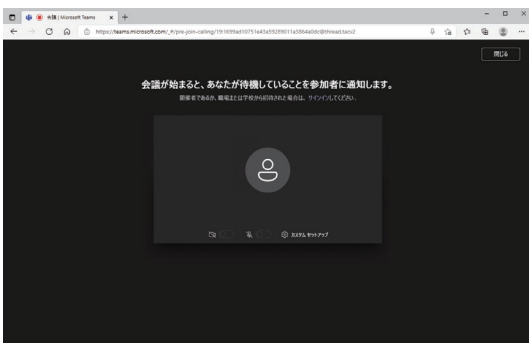
4

参加者指名を入力してください。
その後、「今すぐ参加」をクリックしてください。



5

会場のロビーに接続されます。
会場への入室許可を本校で行いますので、お待ちください。



※入室許可は開始10分前より実施いたします

<参加上の注意事項>

参加中はカメラとマイクを「オン」にしてください。

